


**LEGENDE**

-  FA Fußbodenaussparung
-  FD Fußbodenaufrundung
-  OD Deckenaufrundung
-  DD Deckendaubrundung
-  WA Wandaussparung
-  WD Wandaubrundung
-  KB Kernbohrung
-  RH Röhre (einstöckig)
-  RH Röhre (mehstöckig)
-  St Stahlfaser
-  S Stabstift
-  W-W-St
-  unbewehrter Beton
-  Stahlbetondeckelplatte
-  tragendes Mauerwerk
-  tragendes Mauerwerk
-  Gipsputz
-  Dämmung weich
-  Dämmung hart
-  Holz
-  Naturstein
-  Haubwerk
-  Schotter
-  Sand, Füllboden
-  gewachsener Boden
-  OK/OT Oberkante Fuß-/Türschwelle
-  UO/OD Oberkante Röhre/Decke
-  WK Vertikale Kante
-  B/BZ Brüstung / Überzug
-  B/BZ Brüstungsbühne Rählfuß (nur OK/BZ bei 100 mm Breite)
-  B/BZ Brüstungsbühne Rählfuß (nur OK/BZ bei 100 mm Breite)
-  L/Rh Lichte Rähmfuß Rählfuß (nur OK/BZ bei 100 mm Breite)
-  L/Rh Lichte Rähmfuß Rählfuß (nur OK/BZ bei 100 mm Breite)
-  EV Elektroverteilung
-  HW Heizungsverteilung
-  B Bemalung - Allgemein
-  B Bemalung - Anstrich
-  B Bemalung - S/O Planung
-  Maß für Türeinsparung

Sämtliche Deckendurchbrüche / Aussparungen durch Gewerke Rohbau/Holzbau gem. Angabe ausführen.

Schließen der Deckendurchbrüche durch die technischen Gewerke gem. Brandschutzanforderung.

LEGENDE Tür-Typen (Innen Türen)	
1	Tür-Typ 1 Rohrahmentür mit Glassausschnitt
2	Tür-Typ 2 Rohrahmentür ohne Glassausschnitt
3	Tür-Typ 3 Standardtür mit SF, Stahl-UZL + Holz-Türblatt
4	Tür-Typ 4 Standardtür, Stahl-UZL + Holz-Türblatt
5	Tür-Typ 5 Kellerfenster, Stahl-UZL + Stahl-Türblatt
6	Tür-Typ 6 Glasssystemtrennwand
7	Zusatz 2-füßig, symmetrische Teilung
8	Zusatz 2-füßig, asymmetrische Teilung

706\_5\_--\_GR\_01\_000\_13  
Grundriss 1.OG  
±0,00 = 48,70 m ü.NHN

Projekt: Neubau des  
Verwaltungsgebäudes der  
Stadt Hörstel  
Hörstener Straße  
48477 Hörstel

Bauherr: Stadt Hörstel

Kallistussz. 6  
48477 Hörstel  
fon 05454-9110  
email [stadt@hoersstel.de](mailto:stadt@hoersstel.de)







Architekt: Heupel GmbH  
Am Mittelhofen 16  
48155 Münster  
fon 0251-686617-0  
office@heupel-architekten.de

Planinhalt: Ausführungsplanung  
Grundriss 1.0G  
Plannr.: 706\_5\_--\_GR\_01\_000\_13  
Maßstab: 1:50  
Erstelldatum: 19.07.2024  
Druckdatum: 10.12.2025  
Blattgröße: 155,0 x 84,1cm  
gezeichnet: ks

geprüft: rl

**Baufrei Holzbau**

[illegible]

		
	<div> <div>  </div> <div>  </div> </div>	
	<div> <div>  </div> <div>  </div> </div>	
	<div> <div>  </div> <div>  </div> </div>	

[illegible]